

## Introduction

La plateforme de préparation à la certification a été développée afin de répondre aux besoins des enseignants de BTS Banque tout en respectant la confidentialité de la base AMF. Elle vise à faciliter l'entraînement des étudiants sur la base de questions de l'AMF sous forme de e-learning, comme les différents organismes certificateurs le proposent. Très intuitive, la plateforme est conçue afin que les utilisateurs, enseignants et étudiants, s'y retrouvent facilement et puissent travailler en toute autonomie.

Le présent guide facilitera, nous l'espérons, la prise en main rapide de l'outil. Bonne découverte !

## Sommaire

### 1- Mode opératoire enseignant

- |  |        |
|--|--------|
| a. Se connecter en tant qu'enseignant                                | p. 2   |
| b. Créer et paramétrer une session                                   | p. 3-4 |
| c. Inscrire des utilisateurs   | p. 5-6 |
| d. Paramétrer les chapitres accessibles en entraînement personnalisé | p. 6   |
| e. Créer une évaluation intermédiaire                                | p. 7   |
| f. Créer un examen blanc   | p. 9   |
| g. Suivre les performances des étudiants                             | p. 10  |

### 2- Mode opératoire élève

- |   |          |
|---|----------|
| a. Se connecter en tant qu'élève                            | p. 12    |
| b. Personnalisation et réinitialisation du mot de passe     | p. 13    |
| c. Effectuer un entraînement personnalisé                   | p. 13-14 |
| d. Réaliser une évaluation intermédiaire ou un examen blanc | p. 15    |
| e. Suivre sa progression et ses résultats                   | p. 15-16 |

## Mur collaboratif

La plateforme a vocation à tenir compte des utilisateurs que vous êtes. Faites remonter vos impressions, suggestions d'amélioration et difficultés ou bugs via le mur collaboratif en suivant la lien ci-dessous :

<https://grist.numerique.gouv.fr/o/crcf/1Su6UJRre9aL/Feedback-CRCF-AMF/p/2>

## 1/ Mode opératoire enseignant

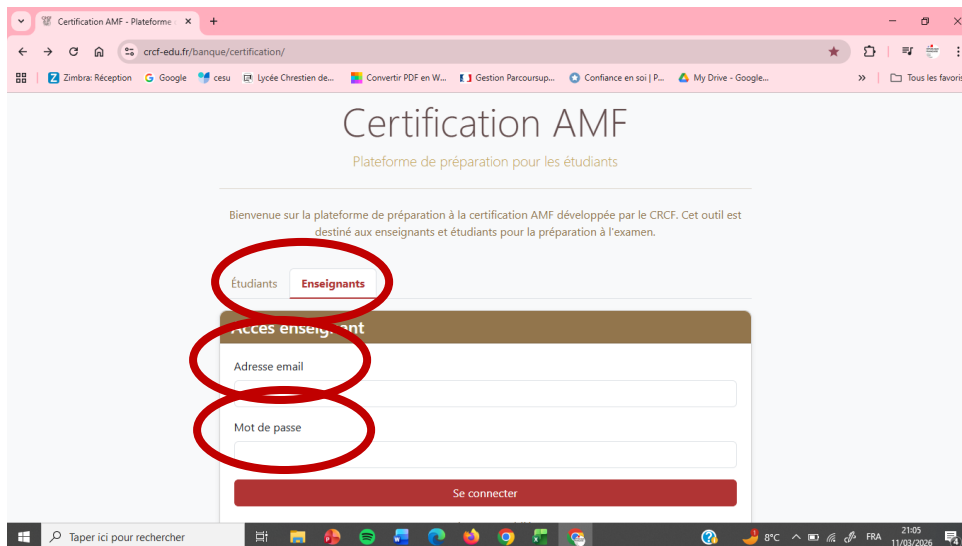
La page d'accueil est la même pour les étudiants et les enseignants : [www.crcf-edu.fr/banque/certification](http://www.crcf-edu.fr/banque/certification)

### a. Se connecter en tant qu'enseignant

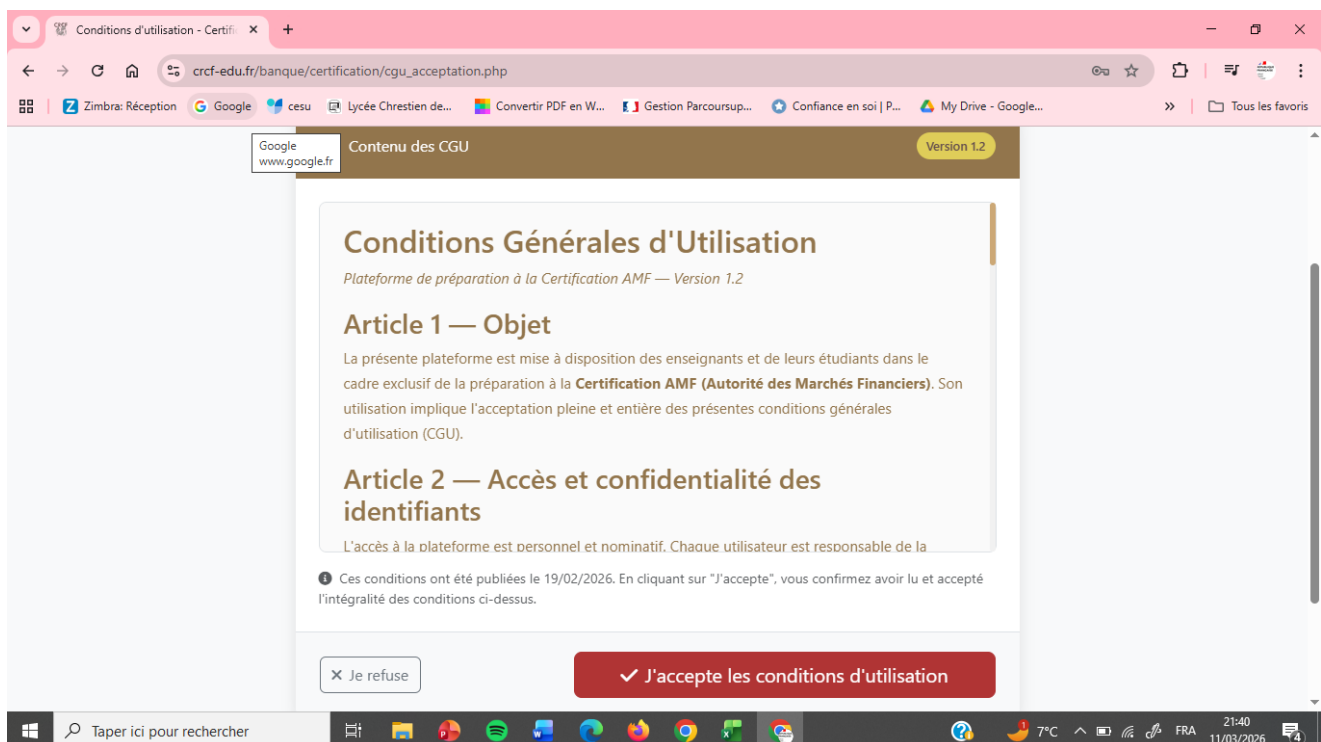
L'onglet par défaut est l'onglet « étudiants » - Il faut changer d'onglet pour se connecter en tant que qu'enseignant.

Utiliser votre adresse mail et votre mot de passe personnels pour vous connecter.

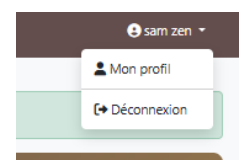
Pour obtenir un code d'accès, adresser une demande **par l'intermédiaire de votre référent AMF** établissement à [isabelle.pointu@ac-reims.fr](mailto:isabelle.pointu@ac-reims.fr) en précisant vos **nom, prénom, établissement et adresse mail académique**.



Lire et accepter les conditions d'utilisation lors de votre première connexion.



Il est possible de personnaliser votre mot de passe en haut à droite dans votre profil (en haut à droite de l'écran).



## b. Créer et paramétrer une session

La session correspond à un groupe d'étudiants (une classe) à qui vous allez proposer 3 types d'activités :

- Des **entraînements personnalisés** en autonomie (séries de 15 questions sur l'ensemble des chapitres par défaut ou sur des chapitres de votre choix pour assurer une progressivité) ;
- Des **évaluations intermédiaires** (de 15 à 120 questions) mises à disposition ponctuellement par l'enseignant sur les chapitres de son choix ;
- Des **examens blancs** au format de l'épreuve de certification AMF.

Pour créer une session, cliquez sur nouvelle session puis vous êtes amenés à choisir :

- Un nom de session : exemple BTS BQ 2025-2027
- Une date d'expiration : il est important de limiter la session, au plus tard, à la date du passage de l'examen. Cette date pourra cependant être modifiée.
- Décochez la case « activer » si vous souhaitez que les élèves ne puissent pas accéder à la session.
- Validez

The screenshot shows the 'Certification AMF' dashboard. On the left is a 'Menu' with options: 'Tableau de bord', 'Mes sessions', 'Résultats', and 'Base de questions'. The main area has a header 'Conditions d'utilisation acceptées. Bienvenue !' and a 'Mes sessions' section with a 'Nouvelle session' button circled in red. Below this, it says 'Aucune session pour l'instant' and 'Créer votre première session pour commencer à gérer vos étudiants.' A large red button with a plus sign and the text 'Créer ma première session' is also circled in red.

The screenshot shows the 'Créer une nouvelle session' form. It includes a 'Menu' on the left and a 'Retour aux sessions' button. The main content has a heading 'Créer une nouvelle session' and a sub-heading 'Qu'est-ce qu'une session ?'. Below this is the 'Informations de la session' section with three red-circled fields: 'Nom de la session \*', 'Date d'expiration \*', and a checked checkbox for 'activer la session immédiatement'. At the bottom, there are 'Créer la session' and 'Annuler' buttons, both also circled in red.

### Que se passe-t-il après la création ?

Après avoir créé une session, vous pourrez :

- Obtenir un code unique à communiquer à vos étudiants
- Ajouter des étudiants manuellement ou les importer via un fichier CSV
- Configurer les accès aux différents chapitres et modules d'entraînement
- Suivre la progression et les résultats de vos étudiants

Le code session unique permettra aux étudiants de se connecter.

Détails de la session - BTS BQ

crcef-edu.fr/banque/certification/detail\_session.php?id=15

Certification AMF sam zen

Menu

- Tableau de bord
- Mes sessions
- Résultats
- Base de questions

La session a été créée avec succès ! Le code de session est : RPUQ7F

### Détails de la session

← Retour aux sessions

#### BTS BQ 2026-2027

Active Créée le 11/03/2026 Expire le 11/03/2027 0 étudiant(s)

Code de la session : RPUQ7F

Ce code est à communiquer aux étudiants

Désactiver Nouvelle évaluation Modifier la session Exporter les résultats

#### Vue d'ensemble de la session

0 Étudiants inscrits	0 Ont passé un examen	0% Moyenne générale	0% Taux de réussite
----------------------	-----------------------	---------------------	---------------------

La gestion de votre session se fait via 3 onglets permettant :

- d'inscrire et suivre la progression les étudiants (1<sup>er</sup> onglet)
- de créer des évaluations ponctuelles (2<sup>ème</sup> onglet)
- de créer des examens blancs (3<sup>ème</sup> onglet)

Détails de la session - BTS BQ

crcef-edu.fr/banque/certification/detail\_session.php?id=15

Certification AMF

Résultats Base de questions

### BTS BQ 2026-2027

Active Créée le 11/03/2026 Expire le 11/03/2027 0 étudiant(s)

Code de la session : RPUQ7F

Ce code est à communiquer aux étudiants

Désactiver Nouvelle évaluation Modifier la session Exporter les résultats

#### Vue d'ensemble de la session

0 Étudiants inscrits	0 Ont passé un examen	0% Moyenne générale	0% Taux de réussite
----------------------	-----------------------	---------------------	---------------------

Étudiants & performances 0 Évaluations intermédiaires 0 Examens blancs 0

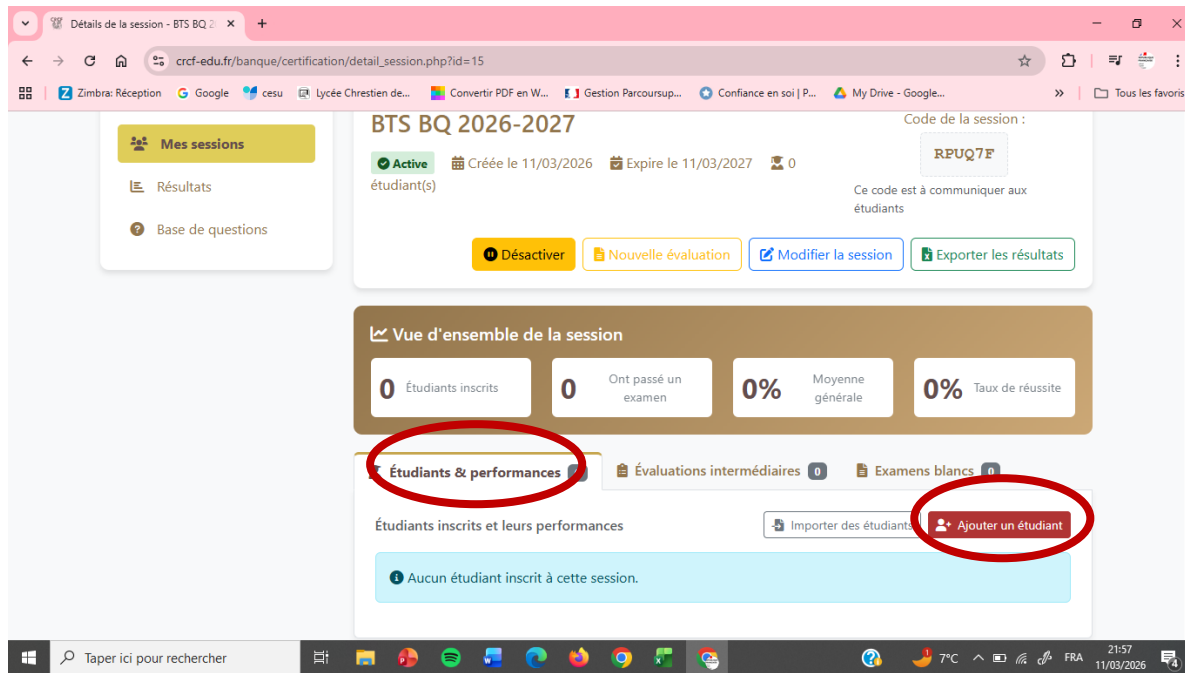
Étudiants inscrits et leurs performances

Importer des étudiants Ajouter un étudiant

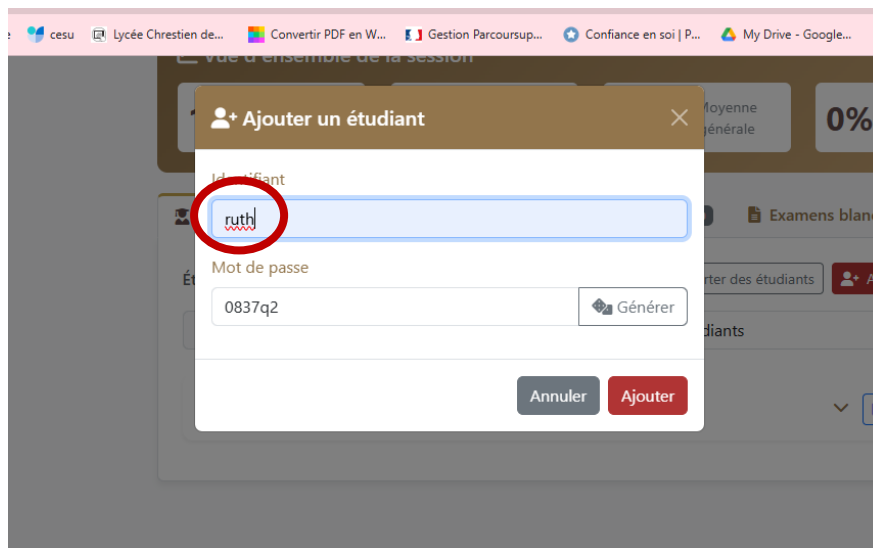
Aucun étudiant inscrit à cette session.

### c. Inscrire des utilisateurs

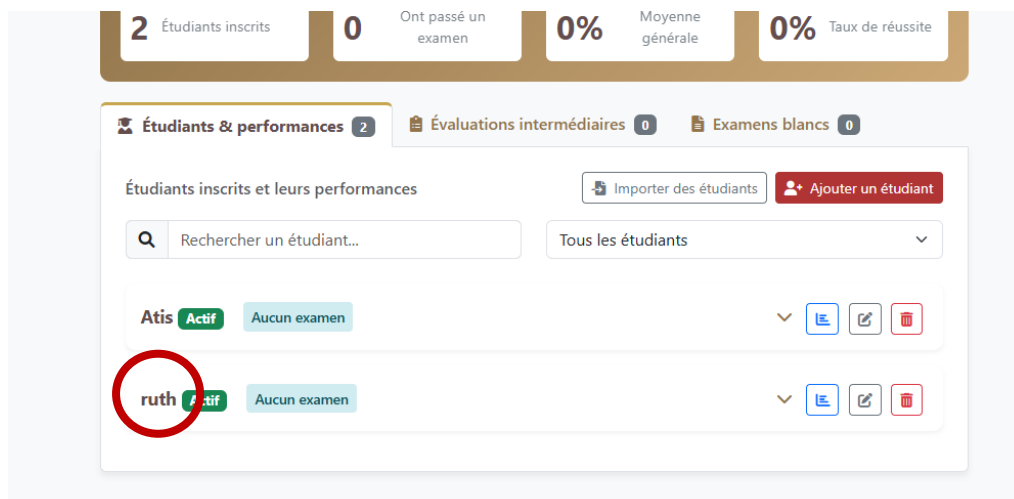
Deux modes d'inscription sont proposés (1<sup>er</sup> onglet) : un ajout d'étudiant unique ou en masse.



Ajouter un étudiant unique et lui générer un mot de passe :



L'étudiant apparaît désormais dans la liste de vos étudiants inscrits à la session.



**Importer plusieurs étudiants** : cliquer sur importer des étudiants et entrer les identifiants des étudiants (exemple leurs prénoms ici) en allant à la ligne à chaque nom : le système génère automatiquement des mots de passe (vous pouvez aussi proposer un mot de passe en séparant l'identifiant du mot de passe d'un point-virgule ;).

**Importer des étudiants**

**Instructions**  
Format : `identifiant;motdepasse` (un étudiant par ligne)

Liste des étudiants

Romane  
Farid  
Elina  
Leeloo  
Nathan

Générer automatiquement des mots de passe si non spécifiés

Annuler Importer

Une fois les mots de passe générés, les copier pour les communiquer aux étudiants. Vous n'y aurez plus accès par la suite mais vous pourrez toujours générer de nouveaux mots de passe cependant en cas de perte ou d'oubli.

5 étudiant(s) importé(s) avec succès.

✓ **Étudiants importés avec succès**  
Les étudiants suivants ont été ajoutés. Veuillez noter leurs identifiants et mots de passe :

Identifiant	Mot de passe
Romane	lntybt5
Farid	w7yox
Elina	d3hgwj
Leeloo	svd8mc
Nathan	5z3d69

#### d. Paramétrer les chapitres accessibles en entraînement personnalisé

Par défaut, les étudiants peuvent travailler les 12 chapitres de manière autonome. Si vous souhaitez ne donner accès au chapitre que progressivement, vous devez **modifier les paramètres de votre session et cocher les chapitres**.

**BTS BQ 2026-2027** Code de la session : **RPUQ7F**

Active Créée le 11/03/2026 Expire le 11/03/2027 0 étudiant(s)

Ce code est à communiquer aux étudiants

Désactiver Nouvelle évaluation **Modifier la session** Exporter les résultats

**Vue d'ensemble de la session**

0 Étudiants inscrits 0 Ont passé un examen 0% Moyenne générale 0% Taux de réussite

Étudiants & performances 0 Évaluations intermédiaires 0 Examens blancs 0

Étudiants inscrits et leurs performances Importer des étudiants Ajouter un étudiant

### Chapitres accessibles aux étudiants

**Accès progressif aux chapitres**  
 Contrôlez l'accès aux chapitres pour les entraînements personnalisés. Les étudiants ne pourront s'entraîner que sur les chapitres que vous activez. Si aucun chapitre n'est sélectionné, tous les chapitres seront accessibles par défaut.

Sélectionner les chapitres accessibles Tout sélectionner Tout désélectionner

- Chapitre 1 - Chapitre 1 ✓ Accessible
- Chapitre 2 - Chapitre 2 ✓ Accessible
- Chapitre 3 - Chapitre 3
- Chapitre 4 - Chapitre 4
- Chapitre 5 - Chapitre 5
- Chapitre 6 - Chapitre 6
- Chapitre 7 - Chapitre 7
- Chapitre 8 - Chapitre 8
- Chapitre 9 - Chapitre 9
- Chapitre 10 - Chapitre 10

#### e. Créer une évaluation intermédiaire

L'évaluation intermédiaire (2<sup>ème</sup> onglet) permet de proposer un questionnaire de 5 à 120 questions choisies aléatoirement dans les chapitres choisis par l'enseignant.

Le questionnaire est administré en ligne de préférence avec possibilité de déterminer une durée maximale et une période d'accessibilité.

### Vue d'ensemble de la session

7 Étudiants inscrits    0 Ont passé un examen    0% Moyenne générale    0% Taux de réussite

Étudiants & performances **7**    **Évaluations intermédiaires**    Examens blancs **0**

Évaluations intermédiaires de la session Toutes mes évaluations **Créer une évaluation**

Aucune évaluation intermédiaire créée pour cette session. [Créer la première évaluation](#)

#### Informations générales

Titre de l'évaluation \*

Chapitre 1 et 2

Donnez un nom descriptif à votre évaluation

Description (optionnel)

Décrivez les objectifs de cette évaluation

Nombre de questions

20

Entre 5 et 120 questions

Durée (en minutes - optionnel)

Laisser vide pour illimité

Laissez vide pour une durée illimitée

L'enseignant peut choisir de donner ou non l'accès à la correction à la fin du test.

Il peut également choisir de mélanger l'ordre des questions pour éviter la triche.

**Chapitres à inclure \***

Sélectionnez les chapitres sur lesquels portera l'évaluation. Les questions seront mélangées (niveaux A et C).

- Chapitre 1  
229 questions disponibles (Niveau A: 0, Niveau C: 229)
- Chapitre 2  
116 questions disponibles (Niveau A: 116, Niveau C: 0)
- Chapitre 3  
86 questions disponibles (Niveau A: 86, Niveau C: 0)
- Chapitre 4

**Options de l'évaluation**

- Ordre aléatoire des questions  
Les questions seront présentées dans un ordre différent pour chaque étudiant
- Afficher les corrections  
Les étudiants pourront voir les bonnes réponses après l'évaluation

**Période de disponibilité (optionnel)**

Définissez une période pendant laquelle l'évaluation sera accessible aux étudiants. Laissez vide pour aucune restriction.

Date et heure de début:

À partir de quand l'évaluation sera accessible:  Jusqu'à quand l'évaluation sera accessible:

**Statut de l'évaluation**

Vous pourrez activer l'évaluation plus tard

Il est également possible de générer une version pdf imprimable (sujet + grille de réponse + corrigé) pour réaliser ponctuellement une évaluation sur table. Cependant, l'enseignant s'engage à conserver et détruire les sujets après usage pour préserver la confidentialité de la base.

7 Étudiants inscrits    0 Ont passé un examen    0% Moyenne générale    0% Taux de réussite

Étudiants & performances 7    Évaluations intermédiaires 1    Examens blancs 0

Évaluations intermédiaires de la session

Chapitre 1 et 2 Inactif

Créée le 11/03/2026 à 22:07

2 Chapitre(s)    20 Questions    0/7 Participation (0%)

• Chapitre 2 : Chapitre 2  
345 questions disponibles dans ces chapitres

### **⚠ Avertissement important**

En générant une évaluation papier, vous vous engagez à :


- **Récupérer impérativement TOUS les sujets** distribués aux étudiants
- **Ne laisser aucun étudiant** repartir avec le sujet
- **Conserver les sujets en lieu sûr** après l'épreuve
- **Ne pas photocopier ni diffuser** le sujet ou le corrigé

#### Titre du document

Chapitre 1 et 2 - Papier 11/03/2026

#### Documents à générer

- Sujet uniquement** (20 questions + grille de réponses)
- Corrigé uniquement**
- Sujet + Corrigé (ZIP)**
- Je m'engage à récupérer tous les sujets distribués à la fin de l'épreuve**

 **Générer le PDF**

Annuler

## f. Créer un examen blanc

Le mode examen blanc (3<sup>ème</sup> onglet) génère automatiquement un sujet d'examen de 120 questions aléatoires au format de l'examen. Il peut être réalisé en ligne (à privilégier) ou sur table comme pour les évaluations intermédiaires en respectant les conditions générales d'utilisation.

### Créer un examen blanc

Session : BTS BQ 2026-2027

[← Retour à la session](#)

#### Format de l'examen blanc

- **120 questions** tirées selon la répartition officielle AMF par sous-thème
- **3 questions par page** (40 pages au total)
- **Une seule tentative** par étudiant
- Les questions sont tirées aléatoirement dans chaque sous-thème, en respectant le quota exact

#### Critères de réussite

- **Niveau C (connaissances de base)** : 87 questions, minimum 80% de bonnes réponses (≥ 70/87)
- **Niveau A (connaissances approfondies)** : 33 questions, minimum 80% de bonnes réponses (≥ 27/33)
- **Les deux conditions doivent être remplies** pour valider l'examen

#### Questions disponibles dans la base

Total questions disponibles **1928 (564 A + 1364 C)**

Sous-thèmes couverts **54 / 54**

☰ **Détail de la répartition par sous-thème** (cliquer pour afficher/masquer)

#### Informations générales

Titre de l'examen \*

Ex: Examen blanc #1

Consignes pour les étudiants (optionnel)

Durée recommandée : 2 heures  
120 questions • 3 questions par page

Conditions de réussite :

→ 80% sur les questions de niveau C (connaissances de base)

### Options de l'examen

- Afficher les corrections après soumission**  
Les étudiants verront les bonnes réponses une fois l'examen terminé.
- Afficher les références légales**  
Les références des articles de loi seront affichées avec les corrections.
- Activer la limite de temps**  
Un compte à rebours sera affiché et l'examen sera soumis automatiquement à expiration.  
Durée de l'examen (en minutes)  
2 heures (recommandé AMF)

[Annuler](#) [Créer l'examen blanc \(inactif\)](#)

Une fois l'examen créé, vous pouvez l'activer (le rendre accessible pour les étudiants) plus tard ou générer un pdf.

### Vue d'ensemble de la session

7 Étudiants inscrits	0 Ont passé un examen	0% Moyenne générale	0% Taux de réussite
----------------------	-----------------------	---------------------	---------------------

Étudiants & performances 7 | Évaluations intermédiaires 1 | Examens blancs 1

#### Examens blancs de la session

[Créer un examen blanc](#)

BTS Blanc 1	Inactif	<a href="#">Activer</a>	<a href="#">Résultats</a>	<a href="#">PDF</a>	<a href="#">Supprimer</a>
Créé le 11/03/2026 à 22:12					
0/7 Participation (0%)					

#### g. Suivre les performances de vos étudiants

Vous pouvez suivre les progrès globaux de votre groupe et les résultats individuels de vos étudiants. Il est également possible d'exporter les résultats des évaluations et examens blancs.

#### - Vue d'ensemble de la session

### BTS Banque 2024-2026

**Active** Créée le 07/01/2026 Expire le 30/05/2026

31 étudiant(s)

Code de la session : **478CGX**

Ce code est à communiquer aux étudiants

[Désactiver](#) [Nouvelle évaluation](#) [Modifier la session](#) [Exporter les résultats](#)

### Vue d'ensemble de la session

31 Étudiants inscrits	3 Ont passé un examen	30.4% Moyenne générale	50% Taux de réussite
-----------------------	-----------------------	------------------------	----------------------

- Vue des performances individuelles

Étudiants & performances 31
Évaluations intermédiaires 3

Examens blancs 3

Étudiants inscrits et leurs performances

Tous les étudiants

aaron Actif
Aucun examen

✓
E
E
E

alan Actif
Aucun examen

▼
E
E
E

alexis Actif
Aucun examen

▼
E
E
E

amandine Actif
Aucun examen

▼
E
E
E

bastien Actif
Aucun examen

▼
E
E
E

📊
Vue d'ensemble

8  
Entraînements réalisés

69.7%  
Moy. entraînements

2  
Évaluations passées

78%  
Moy. évaluations

0  
Examens blancs passés

Examens validés (0%)

**Performance aux évaluations**

**Moyenne :** 78%

**Meilleur score :** 80%

**Score le plus faible :** 76%

**Performance aux entraînements**

**Moyenne :** 69.7%

**Meilleur score :** 93.3%

**Score le plus faible :** 53.3%

📖
Chapitres travaillés

5 chapitre(s) travaillé(s) au total

N°	Chapitre	Statut
1	Chapitre 1	✓ Travaillé
2	Chapitre 2	✓ Travaillé
3	Chapitre 3	✓ Travaillé
10	Chapitre 10	✓ Travaillé
11	Chapitre 11	✓ Travaillé

📜
Historique des évaluations intermédiaires

Évaluation	Score	Questions	Date	Actions
Sujet de révision ch. 1 à 10	80%	80 / 100	12/03/2026 15:55	<span style="border: 1px solid #007bff; padding: 2px 5px; border-radius: 3px;">E</span>

## 2- Mode opératoire élève

### a. Se connecter en tant qu'élève

L'adresse de la page d'accueil de la plateforme est : [www.crcf-edu.fr/banque/certification](http://www.crcf-edu.fr/banque/certification).

Pour se connecter, l'étudiant utilise les données fournies par l'enseignant :

- code session unique pour l'ensemble du groupe,
- identifiant (idéalement pour des raisons de RGPD éviter prénom.nom)
- mot de passe généré lors de l'import des étudiants

The screenshot shows the 'Certification AMF' login page. At the top, it says 'Plateforme de préparation pour les étudiants'. Below, a welcome message states: 'Bienvenue sur la plateforme de préparation à la certification AMF développée par le CRCF. Cet outil est destiné aux enseignants et étudiants pour la préparation à l'examen.' There are two tabs: 'Étudiants' (highlighted with a red circle) and 'Enseignants'. The 'Accès étudiant' section contains four input fields: 'Code de session' (with a note 'Code fourni par votre enseignant'), 'Identifiant' (with a note 'Vos initiales ou identifiant communiqué'), and 'Mot de passe'. A red 'Se connecter' button is at the bottom. A link for 'Première connexion ? Contactez votre enseignant pour obtenir vos identifiants.' is at the very bottom.

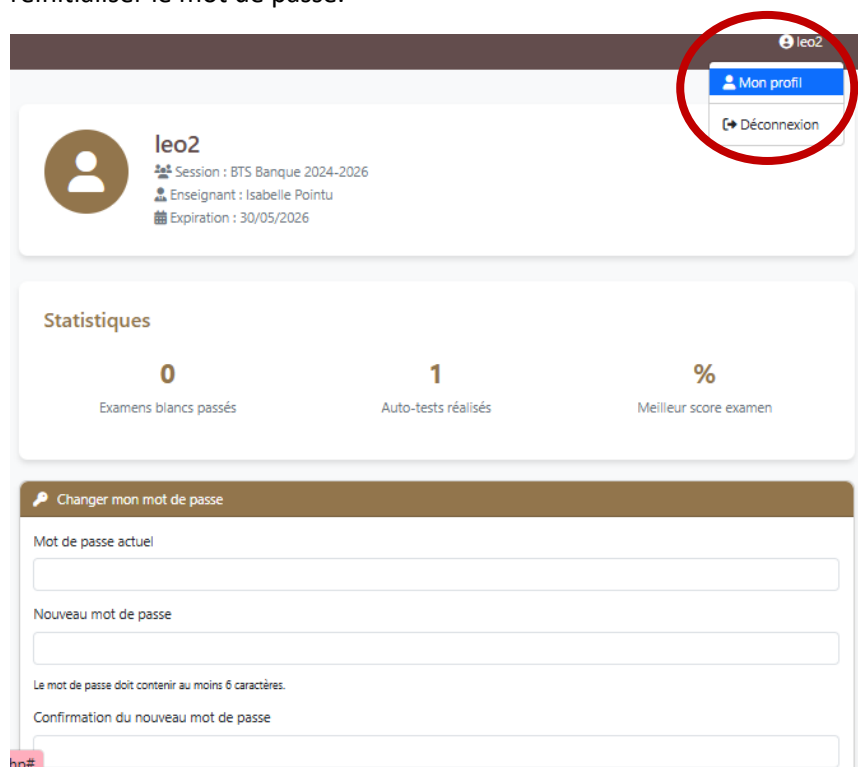
L'étudiant accède à sa session personnelle : dans le menu il peut accéder directement et rapidement aux différents modules ou passer par son tableau de bord :

- entraînement personnalisé
- évaluation intermédiaire
- examen blanc
- résultats

The screenshot shows the student dashboard. A red circle highlights the 'Menu' on the left, which includes 'Tableau de bord', 'Entraînement personnalisé', 'Évaluations intermédiaires', 'Examens blancs', and 'Mes résultats'. The main area shows session details: 'Session : BTS Banque 2024-2026', 'Enseignant : Isabelle Pointu', and 'Date d'expiration : 30/05/2026'. Below is a 'Mes statistiques' section with four cards: 'Entraînements réalisés' (0), 'Score moyen entraînements' (0%), 'Examens blancs réalisés' (0), and 'Examens blancs validés'. The 'Évaluations intermédiaires disponibles' section lists 'Chapitre 11' (15 questions) and 'Sujet de révision ch. 1 à 10' (100 questions, ~79 minutes), each with a 'Commencer l'évaluation' button. The 'Progression globale' section shows 'Vous avez travaillé sur 0 chapitre(s) sur 12' and a message: 'Vous n'avez pas encore travaillé sur des chapitres. Commencez par un entraînement personnalisé !'. At the bottom, there are buttons for 'Nouvel entraînement personnalisé' and 'Voir tous les examens blancs'.

## b. Personnalisation et réinitialisation du mot de passe

En se rendant dans son profil, l'étudiant peut personnaliser son mot de passe. En cas d'oubli, l'enseignant peut réinitialiser le mot de passe.

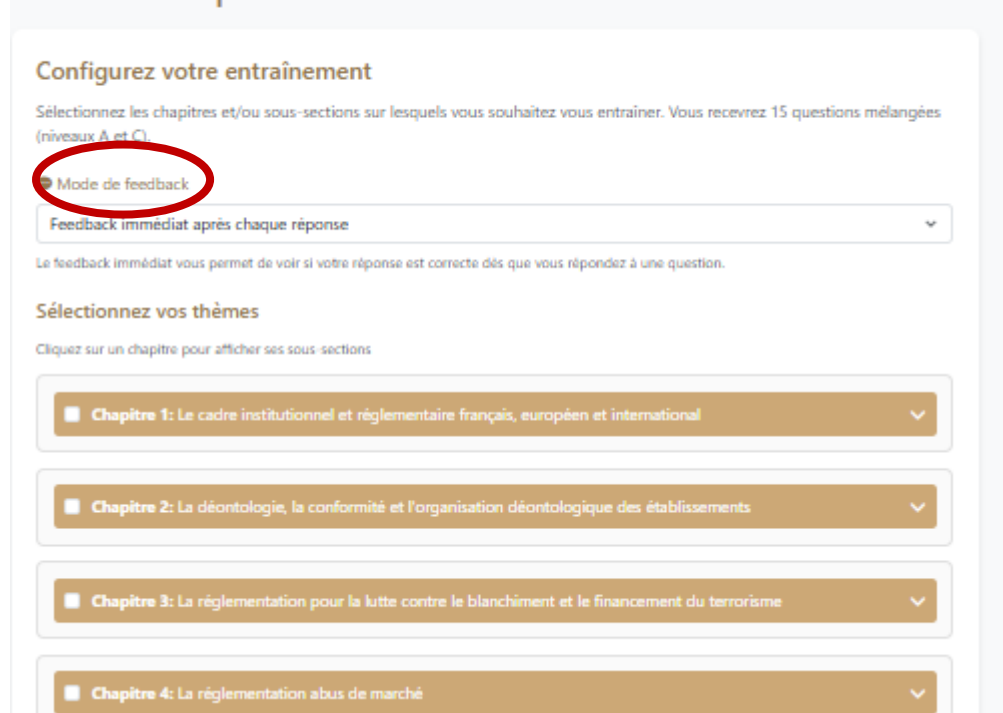


The screenshot shows a user profile for 'leo2'. The profile card includes a user icon, the name 'leo2', and details: 'Session : BTS Banque 2024-2026', 'Enseignant : Isabelle Pointu', and 'Expiration : 30/05/2026'. Below the profile card is a 'Statistiques' section with three metrics: 'Examens blancs passés' (0), 'Auto-tests réalisés' (1), and 'Meilleur score examen' (%). A 'Changer mon mot de passe' section is visible below, containing three input fields: 'Mot de passe actuel', 'Nouveau mot de passe', and 'Confirmation du nouveau mot de passe'. A note states 'Le mot de passe doit contenir au moins 6 caractères.' A dropdown menu is open in the top right corner, showing 'Mon profil' and 'Déconnexion' options, with 'Mon profil' highlighted. A small 'hp#' label is visible at the bottom left of the form area.

## c. Effectuer un entraînement personnalisé

L'étudiant peut tout d'abord générer des questionnaires de 15 questions aléatoires sur l'ensemble des 12 chapitres ou sur les seuls chapitres auxquels l'enseignant lui a donné accès. Il travaille en autonomie et peut générer autant de questionnaires que nécessaire sur les chapitres de son choix.

### Entraînement personnalisé



The screenshot shows the 'Configurez votre entraînement' page. It includes a heading 'Configurez votre entraînement' and a sub-heading 'Sélectionnez les chapitres et/ou sous-sections sur lesquels vous souhaitez vous entraîner. Vous recevrez 15 questions mélangées (niveaux A et C)'. A dropdown menu for 'Mode de feedback' is highlighted with a red circle, showing the selected option 'Feedback immédiat après chaque réponse'. Below this, a note states 'Le feedback immédiat vous permet de voir si votre réponse est correcte dès que vous répondez à une question.' The 'Sélectionnez vos thèmes' section includes a sub-heading 'Cliquez sur un chapitre pour afficher ses sous-sections' and four chapter selection buttons: 'Chapitre 1: Le cadre institutionnel et réglementaire français, européen et international', 'Chapitre 2: La déontologie, la conformité et l'organisation déontologique des établissements', 'Chapitre 3: La réglementation pour la lutte contre le blanchiment et le financement du terrorisme', and 'Chapitre 4: La réglementation abus de marché'.

L'étudiant peut choisir de vérifier ses réponses immédiatement ou d'attendre la fin du questionnaire.

## Entraînement personnalisé

Questions 1 à 3 sur 15 Page 1 / 5

**Question 1** Niveau C

Comment est appelé le marché sur lequel sont effectuées les augmentations de capital et les émissions d'obligations ?

- A. Marché primaire
- B. Marché secondaire
- C. Marché libre

✓ VÉRIFIÉ

**Bonne réponse !**  
Félicitations, votre réponse est correcte.

**Explication**  
Site internet du ministère de l'économie et des finances : [www.economie.gouv.fr/facileco/bourse-a-quoi-ca-est#](http://www.economie.gouv.fr/facileco/bourse-a-quoi-ca-est#)

Chapitre 11 • Section 11.1

À la fin du questionnaire, l'étudiant enregistre ses réponses et obtient un résultat.

## Résultats de votre entraînement

Votre score

# 86.67%

<b>13</b> Bonnes réponses	<b>2</b> Réponses incorrectes	<b>15</b> Total questions
------------------------------	----------------------------------	------------------------------

**Mosaïque des résultats**  
Cliquez sur n'importe quelle question pour voir les détails

Q1 ✓	Q2 ✓	Q3 ✓	Q4 ✓	Q5 ✓	Q6 ✓	Q7 ✓	Q8 ✓	Q9 ✓
Q10 ✓	Q11 ✗	Q12 ✗	Q13 ✓	Q14 ✓	Q15 ✓			

✓ Réponse correcte   ✗ Réponse incorrecte   □ Pas de réponse

L'étudiant peut visualiser les questions et les réponses à la fin du questionnaire afin de comprendre ses erreurs.

**Question 12**

Lorsque le programme d'activité d'un prestataire en services de financement participatif (PSFP) comprend la facilitation de l'octroi de prêts, celui-ci doit recevoir un agrément :

**Votre réponse :**  
De l'AMF et de l'ACPR

**Bonne réponse :**  
De l'AMF sur avis conforme de l'ACPR

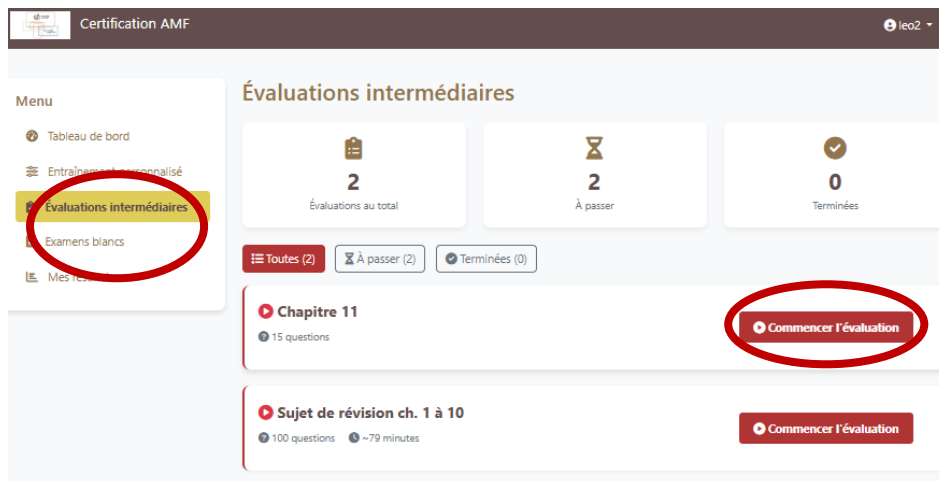
**Explication**  
Ordonnance n° 2021-1735 du 22 décembre 2021 art. 19 :  
<https://www.legifrance.gouv.fr/orf/id/JORFTEXT00004546257>

Chapitre 11 • Section 11.1 • Niveau C

Fermer

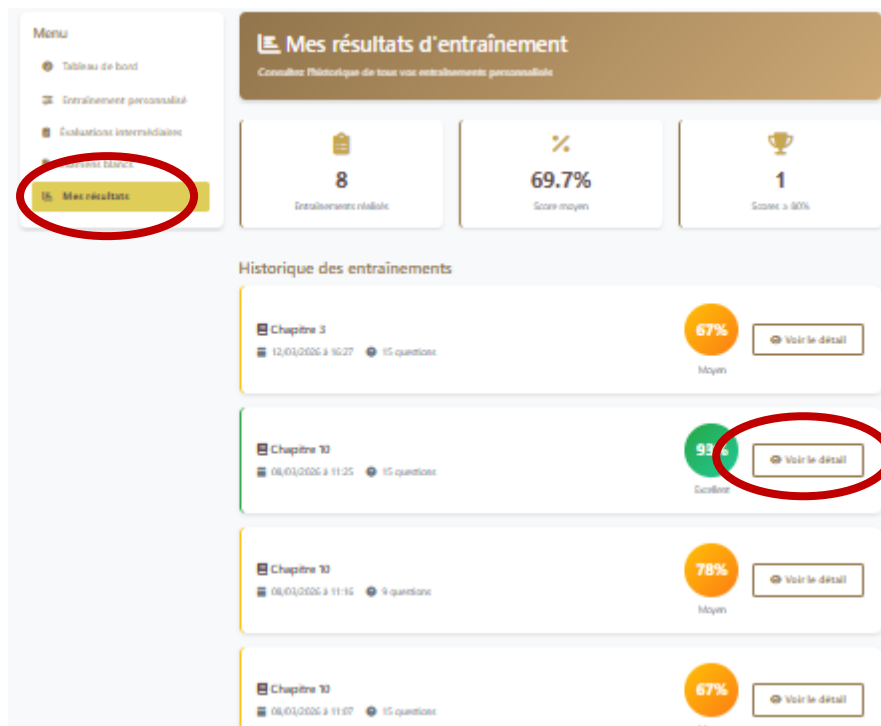
d. Réaliser une évaluation intermédiaire ou un examen blanc

Lorsque l'enseignant propose une évaluation intermédiaire ou un examen blanc, l'étudiant se connecte dans la rubrique concernée afin de passer le test.



e. Suivre sa progression et ses résultats

L'étudiant peut suivre ses progrès régulièrement.



**Menu**

- Tableau de bord
- Entraînement personnalisé
- Évaluations intermédiaires
- Examens blancs
- Mes résultats**

## Résultat de l'entraînement

[← Retour à la liste](#)

Date de réalisation : 08/01/2026 à 08:45  
 Chapitre(s) travaillé(s) : Chapitre 2  
 Nombre de questions : 15

Votre score

# 73.33%

**11**

Bonnes réponses

**4**

Réponses incorrectes

**15**

Total questions

**Mosaïque des résultats**  
 Cliquez sur n'importe quelle question pour voir les détails

Q1 ✔

Q2 ✔

Q3 ✔

Q4 ✔

Q5 ✔

Q6 ✔

Q7 ✔

Q8 ✘

Q9 ✔

Q10 ✔

Q11 ✔

Q12 ✔

Q13 ?

Q14 ?

Q15 ?

✔ Réponse correcte   
 ✘ Réponse incorrecte   
 ? Pas de réponse

**Certification AMF** Jordan

**Tableau de bord**

Section : BTS Banque 2024-2026  
 Enseignant : Isabelle Polons  
 Date d'expiration : 30/05/2026

**Mes statistiques**

**8**

Entraînements réalisés

**69.72%**

Score moyen entraînements

**0**

Examens blancs réalisés

**0**

Examens blancs validés

**Évaluations intermédiaires disponibles**

**Chapitre 11** [Commencer l'évaluation](#)

15 questions

---

✔ **Sojet de révision ch. 1 à 10** 80% 00/100 [Voir le détail](#)

Passé le 12/01/2026 à 15:55

**Progression globale**

Vous avez travaillé sur 5 chapitre(s) sur 12

**Chapitres travaillés :**

N°	Chapitre	Statut
1	Chapitre 1	✔ Terminé
2	Chapitre 2	✔ Terminé
3	Chapitre 3	✔ Terminé
10	Chapitre 10	✔ Terminé
11	Chapitre 11	✔ Terminé

**Actions rapides**

[Nouvel entraînement personnalisé](#)

[Voir tous les examens blancs](#)

**Derniers entraînements personnalisés**

Date	Chapitre travaillé	Nombre de questions	Résultat	Actions
12/01/2026 16:27	Ch. 1	15 questions	87%	<a href="#">Voir</a>
08/01/2026 11:25	Ch. 10	15 questions	92%	<a href="#">Voir</a>
08/01/2026 11:16	Ch. 10	9 questions	78%	<a href="#">Voir</a>